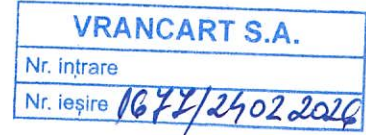




UNC



Către,
ANMAP – DJM VRANCEA
Garda de Mediu – Focșani



Vă transmitem Raportul Anual de Mediu pentru anul 2025, conform Autorizație Integrată de Mediu, nr. 1 din 18.03.2015 revizuita in data de 14.04.2020, revizuita la data de 17.03.2025.

Anexam:

- Buletine de analiza emisii anuale in apa si sol, an 2025;
- Buletine de analiza emisii in aer, semestrul I si II 2025;

Specificam ca buletinele de analiza aferente Raportului Anual de Mediu 2025 sunt emise de laboratoare acreditate SR EN ISO 17025.

Director General
Movila Stefan Viorel



Șef Birou Mediu SICMS- SPP
Botez Alexandra Nicoleta

RAPORT ANUAL DE MEDIU

2025

Identificarea dispozitivului	VRANCART S.A.	
Numele instalatiei	VRANCART S.A. Adjud	
Adresa instalatiei	Str. Ecaterina Teodoroiu, nr. 17, mun. Adjud, jud. Vrancea, cod. 625100/RO	
Coordonatele amplasamentului (latitudine N, longitudine E)	Nord: 46:04	Est: 27:11
Codul CAEN (4 cifre sub forma xxx) Rev. 2	1721	
Activitate principala	Producerea de hartie igienico - sanitara, carton ondulat si hartie pentru carton ondulat.	
Volumul productiei	Hartie Igienico-Sanitara – 7766 to	
	Carton Ondulat – 40933 to	
	Hartie pentru carton ondulat – 64505 to	
Autoritatea de reglementare	APM - Vrancea	
Numarul instalatiilor IPPC	2	
Numarul orelor de functionare pe an	Hartie Igienico-Sanitara – 4187.5 ore	
	Carton Ondulat – 3925 ore	
	Hartie pentru carton ondulat – 6534.5 ore	
Numarul angajatilor	735	
Numarul autorizatiei de mediu	AIM - Nr. 1 din 18.03.2015 revizuita la data de 14.04.2020, revizuita la data de 17.03.2025, valabila cu viza anuala nr. 60 din data de 29.01.2026.	
Persoana de contact	Ing. Botez Alexandra	
Telefon nr.	0237/640800, int. 125 sau 216	
Fax nr.	0237/641720	
Adresa e-mail	alexandra.botez@vrancart.com	

Consumuri materii prime

Tip materie prima	Unitate de masura	Consum anual realizat
Deseuri de hartie si carton (maculatura)	tone	95768.1 to
Celuloza	tone	0



Date de productie

Tip produs	Unitate de masura	Productie maxima proiectata(capacitate conform solicitare revizie AIM)	Productie anuala realizata
Hartie Igienica	tone	25500	7766 to
Carton Ondulat	tone	85000	40933 to
Hartie pentru carton ondulat	tone	100000	64505 to

Consum de energie si combustibili

Energie electrica si combustibili utilizati	Unitate de masura	Consum anual
Energie electrica	MWh	45707.28
Gaz natural	Nmc	6618332

Reclamatii

Reclamatii de mediu	Numar	Solutionare	Observatii
Reclamatii primite			
Reclamatii care cer o actiune corectiva			
Categorii de reclamatii			
• Miros			
• Zgomot			
• Apa			
• Aer			
• Procedurale			
• Diverse			

Consumuri de apa

	Sursa proprie/terti	Unitate de masura	Consum anual
Apa subterana	Foraj propriu	mc	20003
Apa de suprafata	ABA Bacau	mc	2292148
Apa municipala	-	-	-

Emisii in aer

Nr. crt.	Sursa / Echipament de poluare	Cos	Combustibil utilizat	Poluant	VLE (mg/Nmc)	Valoare masurata (mg/Nmc)	Tip monitorizare continua / discontinua
1.	Centrala termica	A1	Gaz natural	pulberi	5	0	Discontinua
				CO	100	0	
				NOx	350	0	
				SO2	35	0	
				O2	-	0	
2.	Generator 1	A2	Gaz natural	pulberi	5	1.45	Discontinua
				CO	100	73	
				NOx	350	108	
				O2	-	6.96	
				SO2	35	<LD*	
3.	Generator 2	A3	Gaz natural	pulberi	5	1.55	Discontinua
				CO	100	25.5	
				NOx	350	116.5	
				O2	-	5.37	
				SO2	35	<LD*	
4.	Cazan coincinerare deseuri de fabricatie	A4	Gaz natural. Deseuri de la sortarea maculaturii. Namol de la statia de epurare.	HCl	26.21	0	Discontinua
				HF	4.24	0	
				TOC	42.42	0	
				Cd+Tl	0.05	0	
				Hg	0.05	0	
				Sb+ As+ Pb+ Cr+ Co+ Cu+ Mn+ Ni+ V	0.5	0	
5.	Cazan Bosch	A6	Gaz natural	SO2	35	<LD*	Discontinua
				pulberi	5	1.1	
				CO	100	<LD*	
				O2	-	5.59	
				NOx	350	65	
6.	Generator 3	A5	Gaz natural	pulberi	5	1.1	Discontinua
				CO	100	14.5	
				NOx	350	72.5	
				O2	-	9.77	
				SO2	35	<LD*	

Nota*

- Pentru monitorizarea continua se vor anexa rapoartele lunare generate de către softul de prelucrare a datelor monitorizate,
- Pentru monitorizarea discontinua se vor anexa buletinele de analiza emise de către laboratorul propriu/terți;
- Se vor preciza condițiile de temperatură proces / monitorizare emisii.

Emisii in apa

Sursa generatoare	Natura apei	Punct de evacuare / prelevare ape uzate	Poluanti existenti in apa uzata	V.L.E. Conf. Aut. (mg/l)	VLE masura (mg/l)
1	2	3	4	5	6
Vrancart S.A. Adjud	Apa uzata evacuata (epurata)	Evacuare in raul Siret. Valorile impuse sunt conform Autorizatiei de Gospodarie Ape nr. 156 din 17.08.2022 valabila pana la 17.08.2027	Temperatura	35	19.5
			pH	6,5-8,5	7.8
			CCOCr	125	20.4
			CBO5	25	<10.0
			Materii in suspensie	60	8
			Azot amoniacal	3	<0.018
			Azot total	15	1.88
			Azotiti	2	0.044
			Azotati	37	4.45
			Fosfor total	2	<0.100
			Sulfuri si hihrogen sulfurat	0,50	<0.040
			Substante extractibile	20	< 20
			Detergenti anionici biodegradabili	0,5	<0.100
Reziduu filtrat	2000	218			
Fenoli	0,30	<0.010			

**Monitorizare foraje de observație zona fosta halda depozitare
deseuuri**

Sursa generatoare	Parametru	Probe ape subterane										Valori maxim admise conf. Ord. MMSC 621/2014 ROSIO3
		Denumire	UM	Foraj 1	Foraj 2	Foraj 3	Foraj 4	Foraj 5	Fnt 1	Fnt 2	(mg/l)	
VRANCART S.A. Adjud	Amoniu	unitati	1.7	1.5	<0.023	0.090	1.39	0.461	<0.023	1.8		
	Cloruri	mg/L	134	102	84.1	55.7	100	77.3	72.7	250		
	Sulfati	mg/L	<1.0	61.2	113	108	182	176	134	250		
	Azotit	mg/L	<0.031	0.063	<0.031	<0.031	<0.031	0.37	0.170	0.5		

Monitorizare foraje de observajie incinta VRANCART SA – zona depozit definitiv cenusa de la CAD

Sursa generatoare	Parametru		Probe ape subterane			Valori maxim admise conf. Ord. MMSC 621/2014 ROSIO3 (mg/l)
	Denumire	UM	Foraj 1	Foraj 2	Foraj 3	
VRANCART S.A. Adjud	pH	unitati	7.4	7.2	7.2	-
	Cloruri	mg/L	58.2	107	33.4	250
	Sulfat	mg/L	387	60.1	37.7	250
	Cupru	mg/L	<0.0060	<0.0060	<0.0060	-
	Crom	mg/L	<0.0030	<0.0030	<0.0030	-
	Plumb	mg/L	<0.0200	<0.0200	<0.0200	-
Zinc	mg/L	<0.050	<0.050	<0.050	-	

- Pentru pH, Cupru, Crom, Plumb, Zinc - conform AIM nr. 1 din 18.03.2015 revizuita la data de 14.04.2020, revizuita la data de 17.03.2025 cu viza anuala 60/29.01.2026.

Calitatea solului – probe prelevate din zona A, halda de namol si rezidii - Latura E

Nr. crt.	Locul de prelevare	Indicator analizat	Valori limita folosinte mai putin sensibile (mg/kg substanta uscata)	Valori masurate (mg/kg subsanta uscata)
1	Zona A, halda de namol si rezidii – proba nr. P1- Latura E	Azotati (Nitrati)	-	14.0
		Sulfati	5000	<500
		Cloruri (Cl)	-	39
		Cloruri ca Cl	-	0.0039
		Cd	5	<0.800
		Cu	250	19.5
		Zn	700	45.7
		Ni	200	26
		Pb	250	14.2
		Cr	300	21.2
Calitatea solului – probe prelevate din zona A, halda de namol si rezidii - Latura E				
Nr. crt.	Locul de prelevare	Indicator analizat	Valori limita folosinte mai putin sensibile (mg/kg substanta uscata)	Valori masurate (mg/kg subsanta uscata)
1	Zona A, halda de namol si rezidii – proba nr. P2- Latura E	Azotati (Nitrati)	-	5.40
		Sulfati	5000	<500
		Cloruri (Cl)	-	43
		Cloruri ca Cl	-	0.0043
		Cd	5	<0.800
		Cu	250	22.6
		Zn	700	51.4
		Ni	200	30
		Pb	250	15.5
		Cr	300	22.8

Calitatea solului – probe prelevate din zona A, halda de namol si rezidii – Latura V

Nr. crt.	Locul de prelevare	Indicator analizat	Valori limita folosite mai putin sensibile (mg/kg substanta uscata)	Valori masurate (mg/kg substanta uscata)
3	Zona A, halda de namol si rezidii -- proba nr. P3- Latura S	Azotati (Nitriti)	-	9.66
		Sulfati	5000	<500
		Cloruri (Cl)	-	54
		Cloruri ca Cl	-	0.0054
		Cd	5	<0.800
		Cu	250	26.7
		Zn	700	63.4
		Ni	200	31.9
		Pb	250	13.0
		Cr	300	19.4

Calitatea solului – probe prelevate din zona A, halda de namol si rezidii – Latura N

Nr. crt.	Locul de prelevare	Indicator analizat	Valori limita folosite mai puțin sensibile (mg/kg substanta uscata)	Valori masura (mg/kg substanta uscata)
4	Zona A, halda de namol si rezidii – proba nr. P4- Latura N	Azotati (Nitrati)	-	41.0
		Sulfati	5000	525
		Cloruri (Cl)	-	51
		Cloruri ca Cl	-	0.0051
		Cd	5	<0.800
		Cu	250	32.8
		Zn	700	72.4
		Ni	200	41.2
		Pb	250	18
		Cr	300	26.4

Calitatea solului – probe prelevate din zona B, limita exteriora a incintei industriale la 50 m de gard- zona gard regenerare

Nr. crt.	Locul de prelevare	Indicator analizat	Valori limita folosinte mai putin sensibile (mg/kg substanta uscata)	Valori masura (mg/kg substanta uscata)
5	Zona B, limita exterioara a incintei industriale la 50 m de gard- zona gard regenerare – proba nr. P5	Azotati (Nitriti)	-	19.6
		Sulfati	5000	725
		Cloruri (Cl)	-	56
		Cloruri ca Cl	-	0.0056
		Cd	5	1.09
		Cu	250	58.7
		Zn	700	300
		Ni	200	38.9
		Pb	250	67.2
		Cr	300	47.0

Calitatea solului – probe prelevate din zona B, limita exterioara a incintei industriale la 100 m - zona rampei de descarcare carbine

Nr. crt.	Locul de prelevare	Indicator analizat	Valori limita folosinte mai putin sensibile (mg/kg substanta uscata)	Valori masura (mg/kg substanta uscata)
6	Zona B, limita exterioara a incintei industriale la 100 m - zona rampei de descarcare carbune- proba nr. P6	Azotati (Nitriti)	-	13.3
		Sulfati	5000	<500
		Cloruri (Cl)	-	58
		Cloruri ca Cl	-	0.0058
		Cd	5	1.35
		Cu	250	117
		Zn	700	239
		Ni	200	35
		Pb	250	153
		Cr	300	31.1

Calitatea solului – probe prelevate din zona C, zona dezafectata inactiva la 5 m de postamentul fostului rezervor de pacura

Nr. crt.	Locul de prelevare	Indicator analizat	Valori limita folosinte mai putin sensibile (mg/kg substanta uscata)	Valori masura (mg/kg substanta uscata)
7	Zona C, zona dezafectata inactiva la 5 m de postamentul fostului rezervor de pacura – proba nr. P7	Azotati (Nitrati)	-	5.96
		Sulfati	5000	<500
		Cloruri (Cl)	-	46
		Cloruri ca Cl	-	0.0046
		Cd	5	<0.800
		Cu	250	19.7
		Zn	700	62
		Ni	200	22
		Pb	250	13.5
		Cr	300	17.4

Calitatea solului – probe prelevate din zona C, zona dezafectata inactiva fosta CT- carbune intre cladiri

Nr. crt.	Locul de prelevare	Indicator analizat	Valori limita folosinte mai putin sensibile (mg/kg substanta uscata)	Valori masura (mg/kg substanta uscata)
8	Zona C, zona dezafectata inactiva fosta CT- carbune intre cladiri – proba nr. P8	Azotati (Nitrati)	-	25.1
		Sulfati	5000	744
		Cloruri (Cl)	-	73
		Cloruri ca Cl	-	0.0073
		Cd	5	<0.800
		Cu	250	34.8
		Zn	700	269
		Ni	200	36.5
		Pb	250	28.5
		Cr	300	29.6

Calitatea solului – probe prelevate din zona C, zona dezafectata inactiva fosta sectie de regen., langa fosta cale ferata uzinala

Nr. crt.	Locul de prelevare	Indicator analizat	Valori limita	Valori masura (mg/kg subsanta uscata)
			folosinte mai putin sensibile (mg/kg subsanta uscata)	
9	Zona C, zona dezafectata inactiva cladirii reconditionat paleti- proba nr. p9	Azotati (Nitrati)	-	12
		Sulfati	5000	<500
		Cloruri (Cl)	-	48
		Cloruri ca Cl	-	0.0048
		Cd	5	<0.800
		Cu	250	18.1
		Zn	700	54.7
		Ni	200	24.4
		Pb	250	13.0
		Cr	300	18.0

Calitatea solului – probe prelevate din zona C, zona dezafectata inactiva cladirii reconditionat paleti

Nr. crt.	Locul de prelevare	Indicator analizat	Valori limita	Valori masura (mg/kg subsanta uscata)
			folosinte mai putin sensibile (mg/kg subsanta uscata)	
10	Zona C, zona dezafectata inactiva fosta sectie de regen., langa fosta cale ferata uzinala – proba nr. P10	Azotati (Nitrati)	-	49.2
		Sulfati	5000	642
		Cloruri (Cl)	-	61
		Cloruri ca Cl	-	0.0061
		Cd	5	<0.800
		Cu	250	28.7
		Zn	700	97.8
		Ni	200	16.7
		Pb	250	17.5
		Cr	300	13.5

Calitatea solului – probe prelevate din zona D, zona activa centrul amplasamentului

Nr. crt.	Locul de prelevare	Indicator analizat	Valori limita folosite mai putin sensibile (mg/kg substanta uscata)	Valori masura (mg/kg substanta uscata)
11	Zona D, zona activa centrul amplasamentului – proba nr. P11	Azotati (Nitrati)	-	14.7
		Sulfati	5000	<500
		Cloruri (Cl)	-	54
		Cloruri ca Cl	-	0.0054
		Cd	5	<0.800
		Cu	250	20.6
		Zn	700	65.2
		Ni	200	22.9
		Pb	250	12.8
		Cr	300	16.6

Calitatea solului – probe prelevate din zona D, zona activa statie de ep. ape uzate

Nr. crt.	Locul de prelevare	Indicator analizat	Valori limita folosite mai putin sensibile (mg/kg substanta uscata)	Valori masura (mg/kg substanta uscata)
12	Zona D, zona activa statie de ep. ape uzate – proba nr. P12	Azotati (Nitrati)	-	<5.00
		Sulfati	5000	526
		Cloruri (Cl)	-	48
		Cloruri ca Cl	-	0.0048
		Cd	5	<0.800
		Cu	250	24.8
		Zn	700	52.7
		Ni	200	27.4
		Pb	250	16.4
		Cr	300	19.6

Calitatea solului – zona inierbata din fata fabricii

Nr. crt.	Locul de prelevare	Indicator analizat	Valori limita folosinte mai putin sensibile (mg/kg substanta uscata)	Valori masura (mg/kg substanta uscata)
13	Proba maror- zona inierbata din fata fabricii	Azotati (Nitrati)	-	18.5
		Sulfati	5000	<500
		Cloruri (Cl)	-	53
		Cloruri ca Cl	-	0.0053
		Cd	5	<0.800
		Cu	250	24.5
		Zn	700	54.4
		Ni	200	31.3
		Pb	250	15.2
		Cr	300	21.5

LUNA	UM	Galben GL	Portocaliu Y	Rosu	Robin	Verde BL	Violet	Rhodamine	Albastru BL	Alb	Negru	Varnish VHT	Varnish HT	LAC CU VARNISH DF	Varnish FD	Varnish FL 099	RT Varnish R	Intarziator	Alcool Izopropilic	Antispumant	Overprint Glossy L	Ceara	TOTAL LUNA
IANUARIE	KG	239	14	74	191	56	53	1	248	310	501	702	627	231	0	8	125,00	120	15	0	53	26	3.596,00
FEBRUARIE	KG	246	26	79	100	80	39	3	226	243	523	681	0	865	0	1	55,00	140	10	0	0	20	3.337,00
MARTE	KG	202	30	79	94	69	41	5	136	312	278	700	0	848	0	0	70	120	5	0	0	5	2.994,00
APRILIE	KG	170	34	76	56	121	22	1	152	205	353	536	0	826	0	16	100	160	0	0	25	5	2.868,00
MAI	KG	189	24	84	109	92	34	0	156	293	302	649	0	677	0	0	0	200	5	0	25	2	2.841,00
Iunie	KG	225	62	131	87	119	42	6	137	377	439	808	0	997	0	0	150	240	0	0	0	0	2.564,00
IULIE	KG	144	0	96	92	54	37	3	161	279	275	583	0	667	0	0	50	120	0	0	0	0	1.614,00
AUGUST	KG	69	11	28	43	22	15	4	65	143	229	286	0	519	0	0	0	180	0	0	0	0	4.152,00
SEPTembrie	KG	191	53	99	112	96	54	19	176	380	468	1057	0	1035	50	50	0	270	10	12	0	0	4.093,00
OCTOMBRIE	KG	244	41	103	103	217	51	16	192	512	558	1149	0	1527	0	0	0	280	0	0	0	0	4.993,00
NOIEMBRIE	KG	190	47	66	84	82	63	2	103	313	444	684	0	1227	0	0	0	230	0	0	0	0	3.655,00
DECEMBRIE	KG	129	9	42	45	58	37	2	126	267	292	328	0	817	0	0	60	60	0	0	0	0	2.272,00
Total consum an, kg	KG	2238	351	957	1116	1066	488	62	1578	3614	4662	8151	627	10356	50	75	610	2120	45	12	103	58	38643
Consum mediu luna	KG	186,50	29,25	79,75	93,00	88,83	40,67	5,17	131,50	302,83	388,50	679,42	52,25	861,33	4,17	6,25	50,83	176,67	3,75	1,00	8,58	4,83	3.210,08
Consum mediu zi	KG	8,88	1,39	3,80	4,45	4,23	1,94	0,25	7,45	14,42	18,50	31,45	2,49	41,02	0,20	0,30	2,12	8,41	0,18	0,05	0,41	0,23	133,14
Consum mediu ora	KG	0,49	0,08	0,21	0,25	0,24	0,11	0,01	0,41	0,80	1,03	1,80	0,14	2,28	0,01	0,02	0,11	0,47	0,01	0,01	0,02	0,01	8,59

Consum CVV %	Consum CVV, Kg	Consum CVV %	Consum CVV, Kg	Consum CVV %	Consum CVV, Kg	Consum CVV %	Consum CVV, Kg	Consum CVV %	Consum CVV, Kg	Consum CVV %	Consum CVV, Kg	Consum CVV %	Consum CVV, Kg	Consum CVV %	Consum CVV, Kg	Consum CVV %	Consum CVV, Kg	Consum CVV %	Consum CVV, Kg	Consum CVV %	Consum CVV, Kg	Consum CVV %	Consum CVV, Kg	Consum CVV %	Consum CVV, Kg					
1,10	24,618	1,10	3,861	1,20	11,484	0,000	0,000	1,00	10,660	1,20	5,836	0,744	20,658	25,438	41,938	1,00	81,530	33,231	651,168	0,000	0,750	12,200	3,00	63,600	1,800	6,600	6,180	0,000	0,000	996,336
32,003	5,019	14,929	0,000	13,888	7,613	0,967	26,855	33,069	54,545	105,989	43,200	846,518	0,000	0,975	13,860	82,680	2,340	0,780	8,034	0,000	0,000	1295,237								

**Deceuri
generate**

Nr. crt.	Sursa	Denumire desen	Cod desen conf. H.G. 856/2002	Luna	Generat		Valorificare		Eliminare			Stoc luna (to)	
					Luna (to)	Cumulat (to)	Luna (to)	Cumulat (to)	Agent economic valorificator/ eliminator	luna	cumulat		Agent economic valorificator/ eliminator
Vrancart Adjud	Lemn uzat	15.01.03		Ianuarie	66.44	66.44	66.44	66.44	Vrancart Recycling (66.440 to)				0
				Februarie	149.96	216.4	149.96	216.4	Vrancart Recycling (149.960 to)				0
				Martie	126.12	342.52	126.12	342.52	Vrancart Recycling (126.120 to)				0
				Aprilie	127.06	469.58	127.06	469.58	Vrancart Recycling (127.060 to)				0
				Mai	119.32	588.9	119.32	588.9	Vrancart Recycling (119.320 to)				0
				Iunie	109.8	698.7	109.8	698.7	Vrancart Recycling (109.800 to)				0
				Iulie	101.1	799.8	101.1	799.8	Vrancart Recycling (101.100 to)				0
				August	68.32	868.12	68.32	868.12	Vrancart Recycling (68.320 to)				0
				Septembrie	137.34	1005.46	137.34	1005.46	Vrancart Recycling (137.340 to)				0
				Octombrie	220.04	1225.5	220.04	1225.5	Vrancart Recycling (220.040 to)				0
				Noiembrie	147.662	1373.16	147.662	1373.16	Vrancart Recycling (147.662 to)				0
				Decembrie	124.88	1498.04	124.88	1498.04	Vrancart Recycling (124.880 to)				0

Deseurii
generate

Nr. crt.	Sursa	Denumire deseu	Cod deseu conf. H.G. 856/2002	Generat		Valorificare			Elimina		Stoc luna	
				Luna (to)	Cumulat (to)	Luna (to)	Cumulat (to)	Agent economic valorificator/ eliminator	luna	cumulat		Agent economic valorificator/ eliminator
Vrancart Adjud	Deseu lemn	17.02.01	Januarie	0.14	0.14	0	0					0.14
			Februarie	0	0.14	0	0					0.14
			Martie	0	0.14	0	0					0.14
			Aprilie	0	0.14	0	0					0.14
			Mai	0	0.14	0	0					0.14
			Iunie	0	0.14	0	0					0.14
			Iulie	0	0.14	0	0					0.14
			August	0	0.14	0	0					0.14
			Septembrie	0	0.14	0	0					0.14
			Octombrie	0	0.14	0	0					0.14
			Noiembrie	0.05	0.19	0	0					0.19
			Decembrie	0	0.19	0	0					0.14

**Deseuuri
generate**

Nr. crt.	Sursa	Denumire deseu	Cod deseu conf. H.G. 856/2002	Luna	Generat		Valorificare		Eliminare			Stoc luna (to)	
					Luna (to)	Cumulat (to)	Luna (to)	Cumulat (to)	Luna (to)	Cumulat (to)	Agent economic valorificator/eliminator		
	Vrancart Adjud	Deseu fier	17.04.05	Ianuarie	1.22	1.22	0	0				2.721	
				Februarie	81.59	82.81	81.07	81.07	MSD COM SRL				3.241
				Martie	11.799	94.609	15.04	96.11	SORDUM SRL				0.000
				Aprilie	16.52	111.129	0	96.11					16.520
				Mai	5.019	116.148	0	96.11					21.539
				Iunie	5.047	121.195	0	96.11					26.586
				Iulie	3.55	124.745	0	96.11					30.136
				August	0.8	125.545	0	96.11					30.936
				Septembrie	0.38	125.925	0	96.11					31.316
				Octombrie	0	125.925	0	96.11					31.316
				Noiembrie	0.185	126.11	0	96.11					31.501
				Decembrie	37.94	164.05	48.34	144.45	REMAT VRANCEA-4.620 TO REMAT MEROM-43.720 TO				21.101

**Deseurii
generate**

Nr. crt.	Sursa	Denumire deseu	Cod deseu conf. H.G. 856/2002	Luna	Generat		Valorificare		Eliminare			Stoc luna (to)	
					Luna (to)	Cumulat (to)	Luna (to)	Cumulat (to)	Agent economic valorificator/ eliminador	Luna	Cumulat		Agent economic valorificator/ eliminador
	Vrancart Adjud	Deseu ambalaj amestec	15.01.06	Ianuarie	0	0	0	0				0	
				Februarie	0	0	0	0					0
				Martie	0	0	0	0					0
				Aprilie	0	0	0	0					0
				Mai	0	0	0	0					0
				Iunie	0	0	0	0					0
				Iulie	0	0	0	0					0
				August	0	0	0	0					0
				Septembrie	0	0	0	0					0
				Octombrie	0	0	0	0					0
				Noiembrie	0	0	0	0					0
				Decembrie	0	0	0	0					0

Nt. crt.	Sursa	Denumire desen	Cod desen conf. H.G. 856/2002	Luna	Generat		Valorificare			Elimina			Stoc luna (to)		
					Luna (to)	Cumulat (to)	Luna (to)	Cumulat (to)	Agent economic valorificator/ eliminator	luna (to)	cumulat (to)	Agent economic valorificator/ eliminator (to)			
	Vrncart Adjud	Desen plastic	15.01.02	Ianuarie	0	0	0	0					1.22		
				Februarie	0.22	0.22	0	0							1.44
				Martie	2.4	2.62	2.24	2.24	VRANCART RECYCLING S.R.L (2.240 TO)						1.6
				Aprilie	8.82	11.44	10.42	12.66	VRANCART RECYCLING S.R.L (10.420 TO)						0
				Mai	1.36	12.8	0.14	12.8	VRANCART RECYCLING S.R.L (0.14 TO)						1.22
				Iunie	0	12.8	0	12.8							1.22
				Iulie	2.44	15.24	3.66	16.46	VRANCART RECYCLING S.R.L (3.660 TO)						0
				August	0	15.24	0	16.46							0
				Septembrie	0	15.24	0	16.46							0
				Octombrie	0.82	16.06	0.82	17.28	VRANCART RECYCLING S.R.L (0.82 TO)						0
				Noiembrie	0	16.06	0	17.28							0
				Decembrie	0.36	16.42	0.36	17.64	VRANCART RECYCLING S.R.L (0.36 TO)						0

**Deseurii
generate**

Nr. crt.	Sursa	Denumire desen	Cod desen conf. H.G. 856/2002	Luna	Generat		Valorificare		Eliminare			Stoc luna (To)	
					Luna (To)	Cumulat (To)	Luna (To)	Cumulat (To)	Agent economic valorificator/ eliminator	luna	Cumulat		Agent economic valorificator/ eliminator
Vrancart Adjud		Desen sanitar	18.01.03*	Ianuarie	0.0005	0.0005	0.0005	0.0005	PROTECT COLECTOR				0
				Februarie	0.0005	0.001	0.0005	0.001	PROTECT COLECTOR				0
				Martie	0.0005	0.0015	0.0005	0.0015	PROTECT COLECTOR				0
				Aprilie	0.0005	0.002	0.0005	0.002	PROTECT COLECTOR				0
				Mai	0.0005	0.0025	0.0005	0.0025	PROTECT COLECTOR				0
				Iunie	0.0005	0.003	0.0005	0.003	PROTECT COLECTOR				0
				Iulie	0.0005	0.0035	0.0005	0.0035	PROTECT COLECTOR				0
				August	0.0005	0.004	0.0005	0.004	PROTECT COLECTOR				0
				Septembrie	0.0005	0.0045	0.0005	0.0045	PROTECT COLECTOR				0
				Octombrie	0.0005	0.005	0.0005	0.005	PROTECT COLECTOR				0
				Noiembrie	0.0005	0.0055	0.0005	0.0055	PROTECT COLECTOR				0
				Decembrie	0.0005	0.006	0.0005	0.006	PROTECT COLECTOR				0

Desouri generate

Nr. crt.	Sursa	Denumire deseu	Cod deseu conf. H.G. 856/2002	Luna	Generat		Valorificare		Stoc luna (to)	
					Luna (to)	Cumulat (to)	Luna (to)	Cumulat (to)		Agent economic valorificator/ eliminador
	Vrancart Adjud	DEEE (aer conditionat + frigidere fara freon)	20.01.36	Ianuarie	0.52	0.52	0	0		0.764
				Februarie	0.12	0.64	0	0		0.884
				Martie	0	0.64	0	0		0.884
				Aprilie	0.1	0.74	0	0		0.984
				Mai	0.49	1.23	0	0		1.474
				Iunie	0	1.23	0	0		1.474
				Iulie	0	1.23	0	0		1.474
				August	0.08	1.31	0	0		1.554
				Septembrie	0	1.31	0	0		1.554
				Octombrie	0	1.31	0	0		1.554
				Noiembrie	0.15	1.46	0	0		1.704
				Decembrie	0.256	1.716	1.96	1.96	REMAT VRANCEA (1.96 TO)	0

Desouri generate

Nr. crt.	Sursa	Denumire deseu	Cod deseu conf. H.G. 856/2002	Luna	Generat		Valorificare			Eliminare			Stoc luna (to) 1.136
					Luna (to)	Cumulat (to)	Luna (to)	Cumulat (to)	Agent economic valorificator/ eliminador	luna	Cumulat	Agent economic valorificator/ eliminador	
	Vrancart Adjud	Deseu cauciac	20.01.99	Ianuarie	0	0	0	0					1.136
				Februarie	0	0	0	0					1.136
				Martie	0	0	0	0					1.136
				Aprilie	0	0	0	0					1.136
				Mai	0	0	0	0					1.136
				Iunie	0.03	0.03	0	0					1.166
				Iulie	0	0.03	0	0					1.166
				August	0	0.03	0	0					1.166
				Septembrie	0	0.03	0	0					1.166
				Octombrie	0	0.03	0	0					1.166
				Noiembrie	0	0.03	0	0					1.166
				Decembrie	0	0.03	0	0					1.166

Deseuri generate

Nr. crt.	Sursa	Denumire desen	Cod desen conf. H.G. 856/2002	Luna	Generat		Valorificare		Eliminare			Stoc luna (to)
					Luna (to)	Cumulat (to)	Luna (to)	Cumulat (to)	Agent economic valorificator/ eliminador	Luna	Cumulat	
	Vrancart Adjud	Desen cablu (Cu +Al)	16.02.16	Januarie	0	0	0	0				0
				Februarie	0	0	0	0				0
				Martie	0	0	0	0				0
				Aprilie	0	0	0	0				0
				Mai	0	0	0	0				0
				Iunie	0	0	0	0				0
				Iulie	0	0	0	0				0
				August	0	0	0	0				0
				Septembrie	0	0	0	0				0
				Octombrie	0	0	0	0				0
				Noiembrie	0	0	0	0				0
				Decembrie	0	0	0	0				0

**Desouri
generate**

Nr. crt.	Sursa	Denumire deseu	Cod deseu conf. H.G. 856/2002	Luna	Generat		Valorificare			Eliminare		Stoc luna (To)	
					Luna (To)	Cumulat (To)	Luna	Cumulat	Agent economic valorificator/ eliminador	Luna (To)	Cumulat (To)		Agent economic valorificator/ eliminador
	Vrancart Adjud	Deseu menajer	20.03.01	Ianuarie	3.56	3.56				3.56	3.56	UPM Adjud	0
				Februarie	3.18	6.74				3.18	6.74	UPM Adjud	0
				Martie	3.44	10.18				3.44	10.18	UPM Adjud	0
				Aprilie	4.32	14.5				4.32	14.5	UPM Adjud	0
				Mai	3.22	17.72				3.22	17.72	UPM Adjud	0
				Iunie	3.5	21.22				3.5	21.22	UPM Adjud	0
				Iulie	5.06	26.28				5.06	26.28	UPM Adjud	0
				August	3.4	29.68				3.4	29.68	UPM Adjud	0
				Septembrie	3.1	32.78				3.1	32.78	UPM Adjud	0
				Octombrie	4.5	37.28				4.5	37.28	UPM Adjud	0
				Noiembrie	3.02	40.3				3.02	40.3	UPM Adjud	0
				Decembrie	2.78	43.08				2.78	43.08	UPM Adjud	0

**Desouri
generate**

Nr. crt.	Sursa	Denumire deseu	Cod deseu conf. H.G. 856/2002	Luna	Generat		Valorificare			Eliminare			Stoc luna (to)
					Luna (to)	Cumulat (to)	Luna (to)	Cumulat (to)	Agent economic valorificator/ eliminator	Luna	Cumulat	Agent economic valorificator/ eliminator	
	Vrancart Adjud	Desen sarma Aluminiu si Fier	17.04.07	Ianuarie	0	0	0	0					0
				Februarie	0	0	0	0					0
				Martie	0	0	0	0					0
				Aprilie	0	0	0	0					0
				Mai	0	0	0	0					0
				Iunie	0	0	0	0					0
				Iulie	0	0	0	0					0
				August	0	0	0	0					0
				Septembrie	0	0	0	0					0
				Octombrie	0	0	0	0					0
				Noiembrie	0	0	0	0					0
				Decembrie	0	0	0	0					0

Deșeurî generate

Nr. crt.	Sursa	Denumire deșeu	Cod deșeu conf. H.G. 856/2002	General		Valorificare		Eliminare		Stoc luna	
				Luna (to) A.U	Cumulat (to) A.U	luna	cumulat	Luna (to) A.U	Cumulat (to) A.U		Agent economic valorificator/eliminator
1	Vrâncart Adjud	Deșeurî solide de la sortarea înmaculaturii	03.03.08	Ianuarie	541.692	541.692	541.692	541.692			0.00
				Februarie	569.115	1,110.807	569.115	1,110.807			0.00
				Martie	567.531	1,678.338	567.531	1,678.338			0.00
				Aprilie	402.161	2,080.499	402.161	2,080.499			0.00
				Mai	397.752	2,478.251	397.752	2,478.251			0.00
				Iunie	412.603	2,890.854	412.603	2,890.854			0.00
				Iulie	16.240	2,907.094	16.240	2,907.094			0.00
				August	170.614	3,077.708	170.614	3,077.708			0.00
				Septembrie	504.820	3,582.528	504.820	3,582.528			0.00
				Octombrie	342.229	3,924.757	342.229	3,924.757			0.00
				Noiembrie	336.958	4,261.715	336.958	4,261.715			0.00
				Decembrie	199.190	4,460.905	199.190	4,460.905			0.00

Deseri generate

Nr. crt.	Sursa	Denumire deseu	Cod deseu conf. H.G. 856/2002	Luna	Generat		Valorificare			Eliminare			Stoc luna	
					Luna (to)	Cumulat (to)	Luna (to)	Cumulat (to)	Agent economic valorificator/ eliminator	luna	cumulat	Agent economic valorificator/ eliminator		
	Vrancart Adjud	Anvelope scoase din uz	16.01.03	Ianuarie	0	0	0	0					0	
				Februarie	0	0.00	0	0						0
				Martie	0	0.00	0	0						0
				Aprilie	0	0.00	0	0						0
				Mai	0	0.00	0	0						0
				Iunie	0	0.00	0	0						0
				Iulie	0	0.00	0	0						0
				August	0	0.00	0	0						0
				Septembrie	0	0.00	0	0						0
				Octombrie	0	0.00	0	0						0
				Noiembrie	0	0.00	0	0						0
				Decembrie	0	0.00	0	0						0

Descuri generate

Nr. crt.	Sursa	Denumire deseu	Cod deseu conf. H.G. 856/2002	Luna	General		Valorificare			Eliminare			Soc luna
					Luna (to)	Cumulat (to)	luna	cumulat	Agent economic valorificator/ eliminator	Luna (to)	Cumulat (to)	Agent economic valorificator/ eliminator	
1	Vranciart Adjud	Nanot epurare	03.03.10	Ianuarie	927.567	927.57	927.567	927.567	Vranciart Recycling S.R.L				2,054.303
				Februarie	772.158	1,699.73	772.158	1699.725	Vranciart Recycling S.R.L				2,054.303
				Marie	788.242	2,487.97	788.242	2487.967	Vranciart Recycling S.R.L				2,054.303
				Aprilie	623.613	3,111.58	623.613	3111.580	Vranciart Recycling S.R.L				2,054.303
				Mai	685.093	3,796.67	685.093	3796.673	Vranciart Recycling S.R.L				2,054.303
				Iunie	855.714	4,652.39	855.714	4652.387	Vranciart Recycling S.R.L				2,054.303
				Iulie	169.917	4,822.30	169.917	4822.304	Vranciart Recycling S.R.L				2,054.303
				August	2364.900	7,187.20	2364.900	7187.204	Vranciart Recycling S.R.L				2,054.303
				Septembrie	2034.300	9,221.50	2034.300	9221.504	Vranciart Recycling S.R.L				2,054.303
				Octombrie	2559.786	11,781.29	2559.786	11781.290	Vranciart Recycling S.R.L				2,054.303
				Noiembrie	1548.042	13,329.33	1548.042	13329.332	Vranciart Recycling S.R.L				2,054.303
				Decembrie	532.482	13,861.81	532.482	13861.814	Vranciart Recycling S.R.L				2,054.303

Deseuri generate

Nr. crt.	Sursa	Denumire deseu	Cod deseu conf. H.G. 856/2002	Luna	Generat		Valorificare			Eliminare			Stoc luna
					Luna (to)	Cumulat (to)	Luna (to)	Cumulat (to)	Agent economic valorificator/ eliminador	luna	cumulat	Agent economic valorificator/ eliminador	
	Vrancart Adjud	Cenusa	19.01.12	Ianuarie	0	0				0	0		0
				Februarie	0	0				0	0		0.00
				Martie	0	0				0	0		0.00
				Aprilie	0	0				0	0		0.00
				Mai	0	0				0	0		0.00
				Iunie	0	0				0	0		0.00
				Iulie	0	0				0	0		0.00
				August	0	0				0	0		0.00
				Septembrie	0	0				0	0		0.00
				Octombrie	0	0				0	0		0.00
				Noiembrie	0	0				0	0		0.00
				Decembrie	0	0				0	0		0.00

- VRANCART S.A elimina cenusa prin depozitare finala, conf. AIM nr. 1 din 18.03.2015 revizuita la data de 14.04.2020, revizuita la data de 17.03.2025, cu viza anuala 60/29.01.2026

**Descuri
generate**

Nr. crt.	Sursa	Denumire deseu	Cod deseu conf. H.G. 856/2002	Luna	Generat		Luna		Valorificare		Eliminare			Stoc luna		
					Luna (to)	Cumulat (to)	Luna (to)	Cumulat (to)	Agent economic valorificator/ eliminator	luna	cumulat	Agent economic valorificator/ eliminator				
Vrancart Adjud	Deseu ambalaj fier	15.01.04		Ianuarie	0	0	0	0						0		
				Februarie	0	0.00	0	0							0.00	
				Martie	0	0.00	0	0							0.00	
				Aprilie	0	0.00	0	0							0.00	
				Mai	0	0.00	0	0							0.00	
				Iunie	0	0.00	0	0							0.00	
				Iulie	0	0.00	0	0							0.00	
				August	0	0.00	0	0							0.00	
				Septembrie	0	0.00	0	0							0.00	
				Octombrie	29.73	29.73	29.73	29.73								0.00
				Noiembrie	0	29.73	0	29.73								0.00
				Decembrie	15.73	45.46	15.73	45.46								0.00

**Descuri
generate**

Nr. crt.	Sursa	Denumire deseu	Cod deseu conf. H.G. 856/2002	Luna	Generat		Valorificare		Eliminare			Stoc Luna (to)	
					Luna (to)	Cumulat (to)	Luna (to)	Cumulat (to)	Agent economic valorificator/ eliminator	Luna	Cumulat		Agent economic valorificator/ eliminator
	Vrancart Adjud	Deseu aluminiu	17.04.02	Ianuarie	0	0	0	0				0	
				Februarie	0	0	0	0					0
				Martie	0	0	0	0					0
				Aprilie	0	0	0	0					0
				Mai	0	0	0	0					0
				Iunie	0	0	0	0					0
				Iulie	0	0	0	0					0
				August	0	0	0	0					0
				Septembrie	0	0	0	0					0
				Octombrie	0	0	0	0					0
				Noiembrie	0	0	0	0					0
				Decembrie	1.97	1.97	1.97	1.97	REMAT VRANCEA				0

**Deseurii
generate**

Nr. crt.	Sursa	Denumire deseu	Cod deseu conf. H.G. 856/2002	Luna	Generat		Valorificare		Eliminare			Stoc luna (to)
					Luna (to)	Cumulat (to)	Luna (to)	Cumulat (to)	luna	cumulat	Agent economic valorificator/ eliminator	
	Vrancart Adjud	Deseu span fier	12.01.01	Januarie		0		0				0
				Februarie		0		0				0
				Martie		0		0				0
				Aprilie		0		0				0
				Mai		0		0				0
				Iunie		0		0				0
				Iulie		0		0				0
				August		0		0				0
				Septembrie		0		0				0
				Octombrie		0		0				0
				Noiembrie		0		0				0
				Decembrie	7.78	7.78	7.78	7.78	REMAT MEROM			0

**Descuri
colectate**

Nr. crt.	Sursa	Denumire deseu	Cod deseu conf. H.G. 856/2002	Luna	Generat		Valorificare		Eliminare			Stoc luna (to)	
					Luna (to)	Cumulat (to)	Luna (to)	Cumulat (to)	luna (to)	cumulat (to)	Agent economic valorificator/ eliminator (to)		
	Centre colectare plastic	Deseu ambalaj plastic	15.01.02	Ianuarie	0	0	0	0				0	
				Februarie	0	0	0	0					0
				Martie	0	0	0	0					0
				Aprilie	0	0	0	0					0
				Mai	0	0	0	0					0
				Iunie	0	0	0	0					0
				Iulie	0	0	0	0					0
				August	0	0	0	0					0
				Septembrie	0	0	0	0					0
				Octombrie	0	0	0	0					0
				Noiembrie	0	0	0	0					0
				Decembrie	13.16	13.16	13.16	13.16			Vrancart Recycling S.R.L		

Deseu colectat - Hartie Tetra pak

Nr. Crt.	Sursa	Denumire deseu	Cod deseu conf. H.G. 856/2002	Luna	Colectat		Cantitate de deseuri			Stoc final
					Luna (to)	Cumulat (to)	Luna (to)	Cumulat (to)	Agent economic valorificator	
1	Vrancart Adjud	Deseu hartie carton (maculatur a Hig)	15.01.05	Ianuarie	0	0.0000	0	0		3.61
				Februarie	0	0.0000	0	0		3.61
				Martie	0	0.0000	0	0		3.61
				Aprilie	16.32	16.3200	19.93	20	VRANCART S.A	0
				Mai	0	16.3200	0	20		0
				Iunie	0	16.3200	0	20		0
				Iulie	0	16.3200	0	20		0
				August	0	16.3200	0	20		0
				Septembrie	0	16.3200	0	20		0
				Octombrie	0	16.3200	0	20		0
				Noiembrie	0	16.3200	0	20		0
				Decembrie	0	16.3200	0	20		0

Deseu colectat

Nr. Crt.	Sursa	Denumire deseu	Cod deseu conf. H.G. 856/2002	Luna	Cantitate de deseuri				Agent economic valorificator	Stoc final
					Colectat		Valorificata (Consum)			
					Luna (to)	Cumulat (to)	Luna (to)	Cumulat (to)		
1	Vrancart Adjud	Deseu hartie carton (maculatura Hig)	20.01.01	Ianuarie	565.05	565.0500	98.02	98.02	VRANCART S.A	1010.75
				Februarie	379.95	945.0000	62.66	161	VRANCART S.A	1328.04
				Martie	543	1488.0000	83.39	244	VRANCART S.A	1787.65
				Aprilie	405.18	1893.1800	690.572	935	VRANCART S.A	1502.26
				Mai	410.27	2303.4500	998.395	1933	VRANCART S.A	914.133
				Iunie	208.14	2511.5900	9.09	1942	VRANCART S.A	1113.18
				Iulie	85.86	2597.4500	0	1942	VRANCART S.A	1199.04
				August	68.97	2666.4200	242.894	2185	VRANCART S.A	1025.12
				Septembrie	395.6	3062.0200	56.82	2242	VRANCART S.A	1363.9
				Octombrie	389.35	3451.3700	0	2242	VRANCART S.A	1753.25
				Notembrie	115.08	3566.4500	59.91	2302	VRANCART S.A	1808.42
				Decembrie	164.04	3730.4900	533.87	2836	VRANCART S.A	1438.59
									543.72	

Deseu colectat

Nr. Crt.	Sursa	Denumire deseu	Cod deseu conf. H.G. 856/2002	Luna	Cantitate de deseuri				Stoc final	
					Colectat		Valorificata (Consum)			
					Luna (to)	Cumulat (to)	Luna (to)	Cumulat (to)		Agent economic valorificator
1	Vrancart Adjud	Deseu hartie carton (brac hartie si carton)	03.03.08	Ianuarie	279.68	279.6800	158.812	158.812	VRANCART S.A	120.868
				Februarie	397.01	676.6900	191.333	350	VRANCART S.A	326.545
				Martie	348.1	1024.7900	233.512	584	VRANCART S.A	441.133
				Aprilie	299.44	1324.2300	257.805	841	VRANCART S.A	482.768
				Mai	523.54	1847.7700	404.384	1246	VRANCART S.A	601.924
				Iunie	598.31	2446.0800	412.528	1658	VRANCART S.A	787.706
				Iulie	464.98	2911.0600	424.058	2082	VRANCART S.A	828.628
				August	201.56	3112.6200	145.778	2228	VRANCART S.A	884.41
				Septembrie	335.79	3448.4100	277.54	2506	VRANCART S.A	942.66
				Octombrie	417.38	3865.7900	335.02	2841	VRANCART S.A	1025.02
				Noiembrie	429.96	4295.7500	409.38	3250	VRANCART S.A	1045.6
				Decembrie	159.32	4455.0700	142.46	3393	VRANCART S.A	1062.46

Deseu colectat

Nr. Crt.	Sursa	Denumire deseu	Cod deseu conf. H.G. 856/2002	Luna	Colectat		Cantitate de deseuri			Stoc final
					Luna (to)	Cumulat (to)	Luna (to)	Cumulat (to)	Agent economic valorificator	
1	Centre colectare + firme terțe autorizate	Deseu hartie carton	19.12.01	Januarie	118.44	118.4400	110.27	110.27	VRANCART S.A	8.17
				Februarie	355.31	473.7500	218.83	329	VRANCART S.A	144.65
				Martie	269.08	742.8300	197.91	527	VRANCART S.A	215.82
				Aprilie	30.7	773.5300	27.1	554	VRANCART S.A	219.42
				Mai	120.33	893.8600	33.561	588	VRANCART S.A	306.189
				Iunie	82.92	976.7800	70.73	658	VRANCART S.A	318.379
				Iulie	35.77	1012.5500	35.07	693	VRANCART S.A	319.079
				August	33.05	1045.6000	23.563	717	VRANCART S.A	328.566
				Septembrie	42.75	1088.3500	31.09	748	VRANCART S.A	340.226
				Octombrie	95.65	1184.0000	86.89	835	VRANCART S.A	348.986
				Noiembrie	45.19	1229.1900	221.55	1057	VRANCART S.A	172.626
				Decembrie	0	1229.1900	172.626	1229	VRANCART S.A	0

Deseu colectat

Nr. Crt.	Sursa	Denumire deseu	Cod deseu conf. H.G. 856/2002	Luna	Cantitate de deseuri				Stoc final	
					Colectat		Valorificata (Consum)			
					Luna (to)	Cumulat (to)	Luna (to)	Cumulat (to)		Agent economic valorificator
1	Centre colectare + firme terze autorizate	Deseu ambalaj hartie carton	15.01.01	Ianuarie	2467.08	2467.08	2409.51	2409.51	VRANCART S.A	107.324
				Februarie	4651.15	7118	4596.89	7006	VRANCART S.A	161.586
				Martie	4935.78	12054	4179.99	11186	VRANCART S.A	917.376
				Aprilie	3256.11	15310	2526.16	13713	VRANCART S.A	1647.32
				Mai	6081.59	21392	5799.32	19512	VRANCART S.A	1929.59
				Iunie	5324.89	26717	5184.02	24696	VRANCART S.A	2070.46
				Iulie	1571.98	28289	1459.95	26156	VRANCART S.A	2182.49
				August	1663.94	29953	1453.28	27609	VRANCART S.A	2393.15
				Septembrie	4858.87	34811	4592.01	32201	VRANCART S.A	2660.01
				Octombrie	5302.94	40114	5431.05	37632	VRANCART S.A	2531.9
				Noiembrie	4760.59	44875	6752.54	44385	VRANCART S.A	539.946
				Decembrie	4069.23	48944	4572.54	48957	VRANCART S.A	36.634



VRANCART S.A.
Director General
Movila Stefan Morel

Intocmit
Sef Birou Mediu SICMS- SPP
Botez Alexandra Nicdoleta